







-  LIMITE TERMINO MUNICIPAL
-  ALINEACION DE PARCELA
-  ALINEACION OBLIGATORIA
-  ALINEACION MAXIMA EN PLANTAS ELEVADAS
-  ALINEACION OBLIGATORIA EN PLANTA BAJA
-  ALINEACION OBLIGATORIA EN PORCHE

PLAN GENERAL MUNICIPAL  
 E.C.M.O. AYUNTAMIENTO DE VILLAVA-ATARRABIA  
 PROPUESTA  
 PLANO DE ALINEACIONES, COTAS Y RASANTES  
 ESCALA: 1/1000 (A0)

P.5 Norte  
 FECHA: MAYO 2013

FERNANDO ARANDA  
 ARQUITECTO

RODOLFO GOMEZ  
 ARQUITECTO

JOSE FERNANDO  
 ARQUITECTO

GABRIEL ARANDA & ASOCIADOS  
 S.L.

